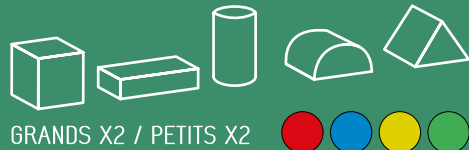


Le Biicubes



CONTENU DU JEU :
80 pièces en bois,
peinture acrylique
8 défis BiiBop

JOUEURS :
A partir d'1 joueur
Dès 1 an



GRANDS X2 / PETITS X2

BUT DU JEU :

Construire, déconstruire et s'amuser...
Et recommencer !

LA CONSTRUCTION ET LA DECONSTRUCTION :

l'enfant empile les solides les uns sur les autres.

LE RAISONNEMENT VISUEL ET SPATIAL :

l'enfant peut distinguer et nommer les couleurs des solides, découvrir de nouvelles notions comme la dimension (petite taille, grande taille).

LE RAISONNEMENT MATHÉMATIQUE :

l'enfant apprend à reconnaître les formes géométriques et les volumes, à compter, à comprendre la relation entre 2 triangles et un carré, mais aussi les notions de tri et de classement.

Le Jeu :

Les cartes défis BiiBop peuvent accompagner le jeu de l'enfant, il est important qu'il puisse aussi jouer librement !


PRÉPARATION DU JEU :

Toutes les pièces doivent être utilisées.



FAIT MAIN AU BURKINA FASO

UN JEU




biibop
JOUER / APPRENDRE / GRANDIR

Retrouvez nous sur
www.jouer-biiBop.com




Défi n°1

// REPRODUIS L'ENCHAÎNEMENT,
EN RESPECTANT LES FORMES ET LES COULEURS ! //



A TOI DE JOUER !

UN JEU




biibop
JOUER / APPRENDRE / GRANDIR

Retrouvez nous sur
www.jouer-biibop.com




Défi n°2

// AMUSE-TOI À TRIER LES COULEURS !
NE TIENS PAS COMPTE DES FORMES ! //



UN JEU



biibop
JOUER / APPRENDRE / GRANDIR

Retrouvez nous sur
www.jouer-biibop.com



Défi n°3



RÉGARDE BIEN LES FORMES,
AMUSE-TOI À LES NOMMER !



En 2D →



CARRÉ



ROND



RECTANGLE



TRIANGLE



CUBE



CYLINDRE



PAVÉ



PRISME

← En 3D

EN 2D :



= LE CARRÉ



= LE ROND



= LE RECTANGLE



= LE TRIANGLE

EN 3D :



= LE CUBE



= LE CYLINDRE




= LE PAVÉ



= LE PRISME

PLONGE TA MAIN DANS LE SAC FERMÉ ET ESSAIE DE RECONNAÎTRE
LES FORMES ET LES VOLUMES !

UN JEU



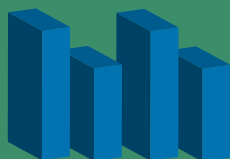


biibop
JOUER / APPRENDRE / GRANDIR

Retrouvez nous sur
www.jouer-biibop.com




Défi n°4

// TROUVE LE PETIT ET LE GRAND POUR
CHAQUE FORME ! OBSERVE-LES BIEN ! //



PLUS DUR :
ASSOCIE LE PETIT ET LE GRAND
DE LA MÊME COULEUR !

UN JEU




biibop
JOUER / APPRENDRE / GRANDIR

Retrouvez nous sur
www.jouer-biibop.com




Défi n°5

// REPRODUIS LES MODÈLES À L'IDENTIQUE !
ET CRÉE AUSSI TES PROPRES MODÈLES ! //



UN JEU




biibop
JOUER / APPRENDRE / GRANDIR

Retrouvez nous sur
www.jouer-biibop.com




Défi n°6

// DESSINE LES FORMES APRÈS LES AVOIR
BIEN OBSERVER ! //



ASTUCES POUR BIEN LES RECONNAÎTRE :
POSE LES SOLIDES DANS LE SABLE ET OBSERVE LEURS EMPREINTES
AIDE-TOI DES PIÈCES POUR TRACER TES FORMES
AJOUTE UN PEU DE COULEUR !

UN JEU



biibop
JOUER / APPRENDRE / GRANDIR


Retrouvez nous sur
www.jouer-biibop.com



Défi n°7




COMPTE LE NOMBRE DE PIÈCES
À TOI DE CHOISIR !



TU PEUX EN AJOUTER
AUTANT QUE TU VEUX !

UN JEU




biibop
JOUER / APPRENDRE / GRANDIR

Retrouvez nous sur
www.jouer-biibop.com




Défi n°8

// CONSTRUIS LA PLUS HAUTE TOUR
ET LAISSE PARLER TON IMAGINATION ! //



UN JEU



biibop
JOUER / APPRENDRE / GRANDIR

Retrouvez nous sur
www.jouer-biibop.com